

SPALTON - HITCHINGS - HUNTER

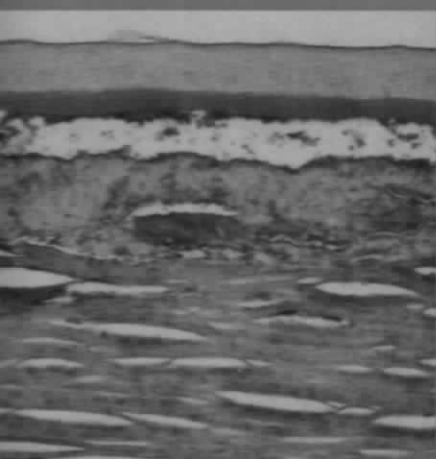
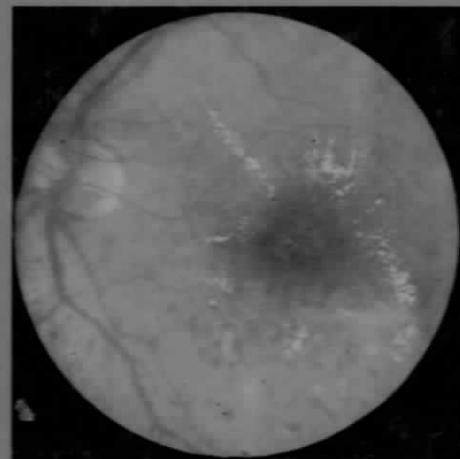
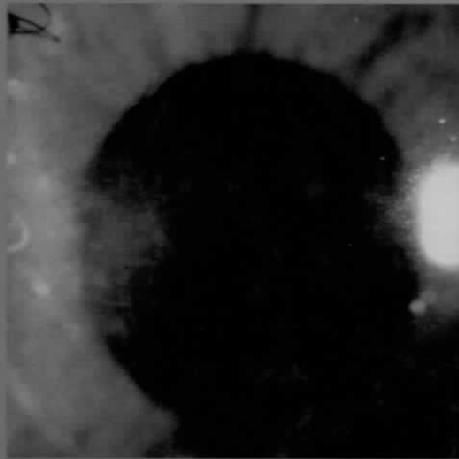
Traduit de l'anglais par Françoise Koenig, Mustapha Benchabourne et Marie-Antoinette

Préfaces de Gabriel Coscas et de J. Donald M. Gass

ATLAS D'

Ophthalmologie clinique

2^e édition



Sommaire

- 1. Techniques d'examen oculaire**
David J. Spalton
Roger A. Hitchings
Graham E. Holder
 - 2. Les paupières**
J. Richard O. Collin
Geoffrey E. Rose
David J. Spalton
 - 3. Affections et tumeurs de la conjonctive**
Paul A. Hunter
 - 4. Maladies infectieuses des annexes oculaires**
Paul A. Hunter
 - 5. Affections oculaires allergiques :
épissclérites et sclérites**
Paul A. Hunter
Peter G. Watson
 - 6. La cornée**
William T. Green
Malcolm G. Kerr Muir
 - 7. Glaucome primitif**
Roger A. Hitchings
 - 8. Glaucome secondaire**
Roger A. Hitchings
 - 9. L'uvéa**
Bertil E. Damato
David J. Spalton
 - 10. Inflammation intra-oculaire**
David J. Spalton
 - 11. Le cristallin**
Nicholas A. Phelps Brown
 - 12. Pathologies vitréennes et rétinovitréennes**
David Macleod
 - 13. La rétine normale**
David J. Spalton
John Marshall
 - 14. La rétine: maladies vasculaires I**
David J. Spalton
John S. Shilling
 - 15. La rétine: pathologie vasculaire II**
David J. Spalton
John S. Shilling
W. Edmund Schulenburg
 - 16. La rétine: affections maculaires
et dystrophies rétiniennes**
David J. Spalton
John S. Shilling
 - 17. La papille**
David J. Spalton
 - 18. Strabismes**
Peter Fells
John P. Lee
 - 19. Neuro-ophtalmologie**
David J. Spalton
 - 20. L'orbite et l'appareil lacrymal**
Geoffrey E. Rose
John E. Wright
David J. Spalton
- Bibliographie**
Index